

Descripción Física

1.- Cabeza

Pieza torneada de latón (aleación cobre-zinc) hecha de un solo segmento sometida a un tratamiento térmico que permite los procedimientos posteriores de armado a presión. Esta pieza se recubre electrolíticamente con plata 1000 para un mejor contacto eléctrico con el soporte.

2.- Golilla

Fabricada de latón y plateada electrolíticamente, tiene la función de adaptar los distintos tamaños de cabezas al bastón porta fusibles.

3.- Elemento Fusible

Para su construcción se emplea exclusivamente estaño para hilo fusible tipo T, plata para hilo fusible tipo K y Standard, y para los hilo fusibles de capacidad menores a 6 amp. se emplean aleaciones de cromo-níquel.

4.- Tensor Mecánico

Los tensores mecánicos son colocados en paralelo a los elementos de fusible, son construidos de acero inoxidable en todos los tipos de hilo fusibles.

5.- Tubo de Unión


Este tubo se emplea para la unión del tensor con la cola flexible, está fabricado de cobre y plateado electrolíticamente.

6.- Cola Flexible

Esta construida de hebras delgadas de cobre estañadas y trenzadas.

7.- Tubos de Papel

Fabricados con fibras orgánicas pegadas con resinas de uso eléctrico. Estas producen un mínimo de ionización y ayudan a enfriar el arco durante su expansión y expulsión de gases.



Características Eléctricas

Los hilos fusibles se construyen con tres curvas características diferentes: curva tipo T, curva tipo K y curva tipo Standard de acuerdo a la norma ANSI C37.42-1996.

Las pendientes de las curvas características de Corriente v/s Tiempo es máxima para los tipo K (rápidos), y mínima para los tipo T (lentos) e intermedia para los fusibles Standard. La norma ANSI C37.42-1996 sólo define las curvas tipo T y K. No existe una letra que identifique el fusible Standard, los números de catálogo para estos fusibles no llevan letra.

Los amperajes de fusibles fabricados por RMS son:

Tipo T: 1, 2, 3, 6, 8, 10, 12, 15, 20, 25, 30, 40, 50, 65, 80, 100, 140 y 200 amperes

Tipo K: 1, 2, 3, 6, 8, 10, 12, 15, 20, 25, 30, 40, 50, 65, 80, 100, 140 y 200 amperes

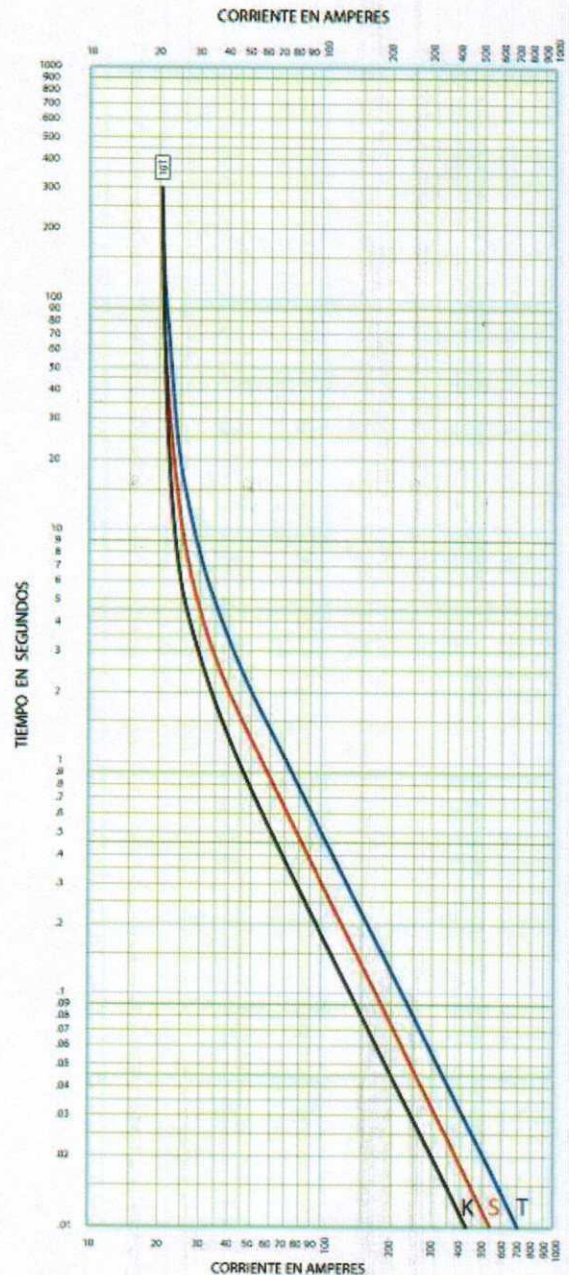
Tipo Standard: 1, 1.5, 2, 3, 5, 7, 10, 15, 20, 25, 30, 40, 50, 65, 80, 100, 125, 150 y 200 amperes

Este mismo tipo de hilo fusible se emplea en sistemas de 25 kV, es necesario indicarlo en el momento de la compra ya que el largo del fusible es mayor.

Para la coordinación de este tipo de hilo fusible se emplean las mismas curvas características de Corriente v/s Tiempo de los fusibles clase 15 kV.

Tolerancias máximas para las curvas características de Corriente v/s Tiempo mínimo de fusión:

1 - 5 amperes	+ 30% - 0%
6 - 200 amperes	+ 20% - 0%



Tipos de Fusibles

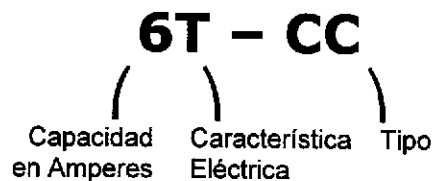
Los hilo fusibles se construyen principalmente en tres configuraciones típicas: cabeza y cola (CC), ferrule y cola (FC) y doble argolla (DA)

La denominación Ferrule se emplea para los hilos fusibles con cabeza atornillada.

TIPO	DENOMINACIÓN	MONTAJE
CC	Cabeza y Cola	Un perno de conexión y cabeza fija
FC	Ferrule y Cola	Un perno de conexión y cabeza atornillada
DA	Doble Argolla	Dos apoyos


También se construyen a pedido en configuraciones especiales como por ejemplo con dos colas.

Número de Catálogo y Etiquetas:




La capacidad de corriente se extiende desde 1[A] hasta 200[A]. Desde 1[A] hasta 100 [A] se emplea un tipo de desconector de 100[A] y para las capacidades mayores un desconector de 200[A].


Los hilo fusibles mayores de 100[A] no caben en el desconector de 100 [A].



CC Largo 55 cm.



FC Largo 55 cm.



DA Largo 20 cm.