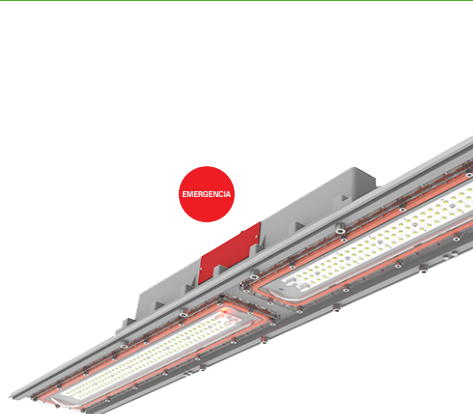



LINEAR LED -60W - CLASE I DIV.2 MODELO ARROW CON KIT DE EMERGENCIA



Garantía de fabricante: 5-años
Mantenimiento de Lúmenes: 150,000hrs@L70



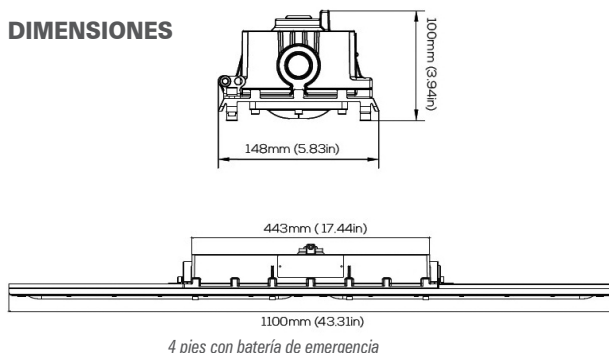
DESCRIPCIÓN

La serie Arrow Linear con caja abisagrada para el driver, presenta las opciones de montaje más versátiles y flexibles de la industria. Arrow es la solución ideal para ambientes peligrosos, de alta vibración o ambientes corrosivos.

Luminaria lineal, modelo Arrow, 4", montaje colgante, opcional a techo o estructura, Clase 1 Div.2, IP66, Nema 4x, 60W, 10.200 lúmenes, 100-277V, óptica 110°, temperatura de color 5000K. Cuerpo aluminio fundido libre de cobre, lente de policarbonato. Temperatura de funcionamiento -20°C a 50°C. Incluye kit de operación de emergencia.

Código Rhona	545200	545201
Código Fabricante	GHLV10U2-110-CWTPLPD-GR-EMB	GHLV OSM
Descripción	LINEAR LED 60WC1D2	MONTAJE PARA CIELO-MURO

DIMENSIONES



Datos Técnicos

ELÉCTRICO

Potencia Nominal	: 60W
Voltaje de Entrada	: AC100-277
Frecuencia de Entrada	: 50/60Hz
Factor de Potencia	: > 0.95
Eficiencia del Driver	: ≥ 90%
Salida de Ondulación & Ruido DC	: < 200mVP-P

RESPALDO DE EMERGENCIA

Potencia de emergencia	: 15 W
Salida de Lúmen	: ≥ 2400lm
Tiempo de recarga	: 24 horas
Autonomía nominal	: ≥90 mins

ÓPTICA/EFICIENCIA

Salida de Lúmenes	: 10.200 lm
Eficacia Luminosa (Lúmenes Por Watts)	: 170lm/W
Ángulo de Haz	: 110°
Temperatura de Color Correlacionada	: 5000K
CRI	: Ra>70

AMBIENTAL

Temperatura ambiental	: -20°C~+50°C (EMB)
Humedad ambiental	: 10%~90% RH
Presión atmosférica	: 86~106KPa

COMPONENTES/MONTAJE

Material de Lentes	: Policarbonato
Opciones de Montaje	: Colgante / A pared / A techo (opción OSM)
Peso Neto	: 6.2 kg (EMB)