



RHONA

Un Mundo en Equipamiento Eléctrico

ESCALERAS DE ALUMINIO Y FIBRA DE VIDRIO

Comercial

Profesional

Industrial

Industrial Pesado

Todo a tu Alcance... ¡Seguro!



CUPRUM
ESCALERAS



Comercial

Profesional

Industrial



Escaleras de Aluminio



CARACTERÍSTICAS

- Son livianas, muy resistentes, no se oxidan y prácticamente no son afectadas por la intemperie.

- Ideales para actividades de tipo comercial, profesional e industrial.

- Exceden los requerimientos de la norma ANSI A14.2

- Peldaños antideslizantes para mayor seguridad y comodidad, tacones de aluminio extruido con superficie antideslizante.

- Factor de seguridad de 4, lo que significa que la escalera está diseñada para resistir 4 veces la capacidad indicada de carga.



SERIE C-2312 - Uso Comercial

Escalera Tijera de Aluminio - Peso 90 Kg.


COD RHONA	MODELO	ALTURA TOTAL	ALCANCE MAX.	PESO APP.	VOLUMEN
20 01 11	C-2312-04	1,22 mt	2,58 mt	3,64 kg	0,08 m ³
20 01 12	C-2312-05	1,53 mt	2,86 mt	4,33 kg	0,11 m ³
20 01 13	C-2312-06	1,83 mt	3,14 mt	5,02 kg	0,14 m ³



Tapa con ranura para herramientas



Estante para cubeta moldeado



Tirantes separadores contra pellizcos



Tacones antideslizantes



Rieles laterales



SERIE C-2231 - Uso Profesional

Escalera Tijera Doble de Aluminio - Peso 175 Kg.

COD RHONA	MODELO	ALTURA TOTAL	ALCANCE MAX.	PESO APP.	VOLUMEN
20 01 36	C-2231-06	1,75 mt	3,16 mt	16,09 kg	1,17 m ³

SERIE 494 - Uso Comercial

Escalera de Extensión de Aluminio - Peso 90 Kg.

COD RHONA	MODELO	ALTURA TOTAL	ALCANCE MAX.	PESO APP.	VOLUMEN
20 03 04	494-20	5,17 mt	4,83 mt	7,99 kg	0,16 m ³
20 03 05	494-24	6,38 mt	6,00 mt	11,12 kg	0,21 m ³




Peldaño en forma de "D"



Quicklatch, seguro de peldaños



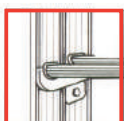
Tacones de aluminio extruido



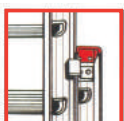
SERIE 554 - Uso Comercial

Escalera de Extensión de Aluminio - Peso 90 Kg.

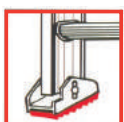
COD RHONA	MODELO	ALTURA TOTAL	ALCANCE MAX.	PESO APP.	VOLUMEN
20 03 01	554-16	3,96 mt	4,83 mt	7,62 kg	0,13 m ³



Gancho soporte fijo



Diseño de riel superpuesto con guías superiores e inferiores



Tacones móviles de aluminio extruido con superficie de hule antideslizante



SERIE 728 - Uso Comercial

Escalera de Extensión de Aluminio - Peso 102 Kg.

COD RHONA	MODELO	ALTURA TOTAL	ALCANCE MAX.	PESO APP.	VOLUMEN
20 01 26	728-05	1,52 mt	2,87 mt	5,00 kg	0,08 m ³
20 01 27	728-06	1,83 mt	3,16 mt	5,83 kg	0,10 m ³
20 01 28	728-07	2,13 mt	3,44 mt	7,24 kg	0,12 m ³
20 01 29	728-08	2,44 mt	3,75 mt	8,89 kg	0,15 m ³
20 01 31	728-10	3,05 mt	4,33 mt	12,13 kg	0,18 m ³


Tapa con ranura para herramientas




Estante para cubeta moldeado



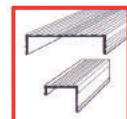
Tirantes separadores contra pellizcos



Tacones antideslizantes



Rieles laterales frontales de canal completa



SERIE 440 - Uso Comercial

Escalera Recta de Aluminio - Peso 102 Kg.

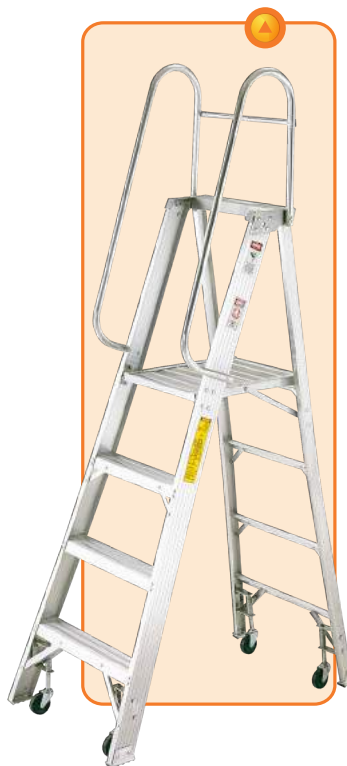
COD RHONA	MODELO	ALTURA TOTAL	ALCANCE MAX.	PESO APP.	VOLUMEN
20 02 18	440-12	3,60 mt	4,50 mt	7,48 kg	0,17 m ³
20 02 19	440-14	4,20 mt	5,10 mt	10,20 kg	0,20 m ³
20 02 20	440-16	4,80 mt	5,70 mt	12,02 kg	0,23 m ³



SERIE 570 - Uso Industrial Pesado

Escalera Tijera de Aluminio con Plataforma - Peso 225 Kg.

COD RHONA	MODELO	ALTURA TOTAL	ALCANCE MAX.	PESO APP.	VOLUMEN
20 01 96	570-04	2,27 mt	3,15 mt	14,69 kg	0,46 m ³
20 01 97	570-06	2,88 mt	3,73 mt	20,41 kg	0,67 m ³

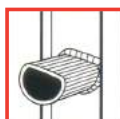


SERIE 405 - Uso Comercial

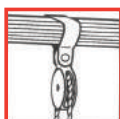
Escalera de Extensión de Aluminio - Peso 102 Kg.

COD RHONA	MODELO	ALTURA TOTAL	ALCANCE MAX.	PESO APP.	VOLUMEN
20 03 18	405-24	6,38 mt	7,23 mt	15,28 kg	0,27 m ³
20 03 19	405-28	7,33 mt	8,27 mt	20,72 kg	0,30 m ³
20 03 20	405-32	8,82 mt	9,40 mt	24,76 kg	0,37 m ³
20 03 21	405-36	9,73 mt	10,39 mt	30,61 kg	0,42 m ³
20 03 22	405-40	10,65 mt	11,31 mt	34,19 kg	0,48 m ³


PELDAÑO EMBUTIDO "D"



Peldaño en forma de "D"



Cuerda y Polea



Tacones de aluminio extruido



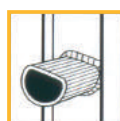
Quicklatch, Seguro de peldaños

SERIE 387 - Uso Industrial


Escalera de Extensión de Aluminio - Peso 113 Kg.

COD RHONA	MODELO	ALTURA TOTAL	ALCANCE MAX.	PESO APP.	VOLUMEN
20 03 11	387-24	6,41 mt	7,25 mt	17,40 kg	0,30 m ³
20 03 12	387-28	7,63 mt	8,44 mt	24,00 kg	0,34 m ³
20 03 13	387-32	8,85 mt	9,63 mt	26,62 kg	0,38 m ³

PELDAÑO EMBUTIDO "D"



Peldaño en forma de "D"



Tacones antideslizantes

Comercial

Industrial

Industrial Pesado

Escaleras de Fibra de Vidrio

CARACTERÍSTICAS

- Ideales para instalaciones eléctricas.
- Variedad de peldaños según la aplicación.
- Para actividades de tipo comercial e industrial.
- Factor de seguridad de 4, lo que significa que la escalera está diseñada para resistir 4 veces la capacidad indicada de carga.
- Exceden los requerimientos de la norma ANSI A14.5



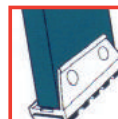
SERIE 792 - Uso Comercial

Escalera Tijera de Fibra de Vidrio - Peso 102 Kg.

COD RHONA	MODELO	ALTURA TOTAL	ALCANCE MAX.	PESO APP.	VOLUMEN
20 01 69	792-04	1,25 mt	2,56 mt	5,00 kg	0,10 m ³
20 01 70	792-05	1,55 mt	2,87 mt	6,17 kg	0,13 m ³
20 01 71	792-06	1,86 mt	3,16 mt	6,50 kg	0,17 m ³
20 01 73	792-08	2,47 mt	3,74 mt	9,36 kg	0,25 m ³



Tapa con ranura para herramientas



Tacones antideslizantes

SERIE 618 - Uso Comercial

Escalera de Extensión de Fibra de Vidrio - Peso 102 Kg.

COD RHONA	MODELO	ALTURA TOTAL	ALCANCE MAX.	PESO APP.	VOLUMEN
20 03 68	618-24	6,41 mt	7,27 mt	21,36 kg	0,31 m ³



SERIE C 3243 - Uso Industrial

Escalera de Fibra de Vidrio con Plataforma - Peso 175 Kg.

COD RHONA	MODELO	ALTURA TOTAL	ALCANCE MAX.	PESO APP.	VOLUMEN
20 01 62	C324303	1,70 mt	2,86 mt	8,50 kg	0,27 m ³

SERIE C-3016 - Uso Industrial

Escalera de Tijera de Fibra de Vidrio - Peso 136 Kg.

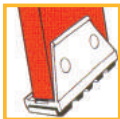
COD RHONA	MODELO	ALTURA TOTAL	ALCANCE MAX.	PESO APP.	VOLUMEN
20 01 51	686-04	1,22 mt	2,58 mt	5,89 kg	0,10 m ³
20 01 52	686-05	1,52 mt	2,87 mt	7,70 kg	0,12 m ³
20 01 53	686-06	1,83 mt	3,17 mt	9,06 kg	0,16 m ³
20 01 54	686-08	2,44 mt	3,74 mt	12,23 kg	0,23 m ³
20 01 55	686-10	3,05 mt	4,32 mt	15,40 kg	0,33 m ³
20 01 56	686-12	3,66 mt	4,89 mt	21,29 kg	0,44 m ³



Tirantes separadores interiores



Peldaño con doble remache



Amplios tacones antideslizantes



Travesaño interior reforzado



Tapa plástica con agujeros para colocar herramientas



Largueros de fibra de vidrio con canales completas



SERIE 534 - Uso Industrial

Escalera de Extensión de Fibra de Vidrio - Peso 136 Kg.

COD RHONA	MODELO	ALTURA TOTAL	ALCANCE MAX.	PESO APP.	VOLUMEN
20 03 35	534-16	3,95 mt	4,84 mt	13,92 kg	0,21 m ³
20 03 36	534-20	4,05 mt	6,05 mt	19,32 kg	0,27 m ³
20 03 37	534-24	5,27 mt	7,27 mt	22,72 kg	0,31 m ³
20 03 38	534-28	6,49 mt	8,49 mt	25,35 kg	0,37 m ³
20 03 39	534-32	7,70 mt	9,70 mt	31,70 kg	0,44 m ³
20 03 40	534-36	8,53 mt	10,53 mt	32,02 kg	0,49 m ³

CON PELDAÑO "D" EMBUTIDO

EXTRA PESADO



Tacones de seguridad giratorios



Quicklatch, seguro rápido



Peldaño en forma de "D"



Tapas resistentes en los extremos de los largueros



SERIE 740 - Uso Industrial

Escalera de Tijera de Fibra de Vidrio - Peso 113 Kg.

COD RHONA	MODELO	ALTURA TOTAL	ALCANCE MAX.	PESO APP.	VOLUMEN
20 01 77	740-04	1,25 mt	2,56 mt	5,38 kg	0,10 m ³
20 01 78	740-05	1,55 mt	2,87 mt	6,72 kg	0,13 m ³
20 01 79	740-06	1,86 mt	3,16 mt	7,52 kg	0,17 m ³
20 01 80	740-08	2,47 mt	3,74 mt	10,20 kg	0,25 m ³

SERIE 578 - Uso Industrial

Escalera de Extensión de Fibra de Vidrio - Peso 113 Kg.

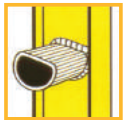
COD RHONA	MODELO	ALTURA TOTAL	ALCANCE MAX.	PESO APP.	VOLUMEN
20 03 59	578-20	5,19 mt	6,05 mt	18,50 kg	0,26 m ³
20 03 60	578-24	6,41 mt	7,27 mt	22,68 kg	0,31 m ³
20 03 61	578-28	7,63 mt	8,48 mt	26,50 kg	0,37 m ³
20 03 62	578-32	8,85 mt	9,63 mt	31,11 kg	0,43 m ³
20 03 63	578-36	9,77 mt	10,53 mt	32,29 kg	0,49 m ³



Tacones de seguridad giratorios



Quicklatch, seguro rápido



Peldaños en forma de "D"



SERIE 580 - Uso Industrial

Escalera de Extensión de Fibra de Vidrio - Peso 136 Kg.

COD RHONA	MODELO	ALTURA TOTAL	ALCANCE MAX.	PESO APP.	VOLUMEN
20 03 41	580-20	6,00 mt	5,99 mt	20,59 kg	0,28 m ³
20 03 42	580-24	7,32 mt	6,91 mt	24,12 kg	0,33 m ³
20 03 43	580-28	8,53 mt	8,12 mt	27,59 kg	0,39 m ³




Tacones de seguridad giratorios



Quicklatch, seguro rápido



Peldaño en forma de "D"




Tapas resistentes en los extremos de los largueros



SERIE 544 - Uso Industrial

Escalera Recta de Fibra de Vidrio - Peso 136 Kg.

COD RHONA	MODELO	ALTURA TOTAL	ALCANCE MAX.	PESO APP.	VOLUMEN
20 02 37	544-12	3,50 mt	4,50 mt	11,43 kg	0,19 m ³
20 02 38	544-14	4,10 mt	5,10 mt	12,75 kg	0,21 m ³
20 02 39	544-16	4,70 mt	5,70 mt	16,56 kg	0,27 m ³





RHONA

Un Mundo en Equipamiento Eléctrico



CUPRUM ESCALERAS



CHILE

Viña del Mar
Variante Agua Santa 4211
Tel: +56 32 232 06 00

Santiago
Sucursal Ejército
Ejército Libertador 120
Tel: +56 22 560 87 00

Concepción
Camilo Henríquez 2330
Tel: +56 41 244 61 00

Sucursal Panamericana
Avenida Eduardo Frei Montalva 2193
Tel: +56 22 237 71 00

Antofagasta
Nicolás Tirado 198
Tel: +56 55 268 52 00

www.rhona.cl

PERÚ

Calle 6D, Nro. 274,
Urb. Ciudad del Pescador,
Bellavista, Callao
Tel: +51 1 464 44 59
Tel: +51 1 565 90 51
ventas@rhona.pe

www.rhona.pe

ARGENTINA

Buenos Aires
Bahía Blanca 5675,
Munro (1605), Vicente López
Tel: +54 11 47 62 24 25
comercial.argentina@rhona.com.ar

www.rhona.com.ar



ANSI